

MANUEL DE MONTAGE ET D'UTILISATION

POMPE ELECTRIQUE MULTI-USAGES

Ref : SUPELEC18001

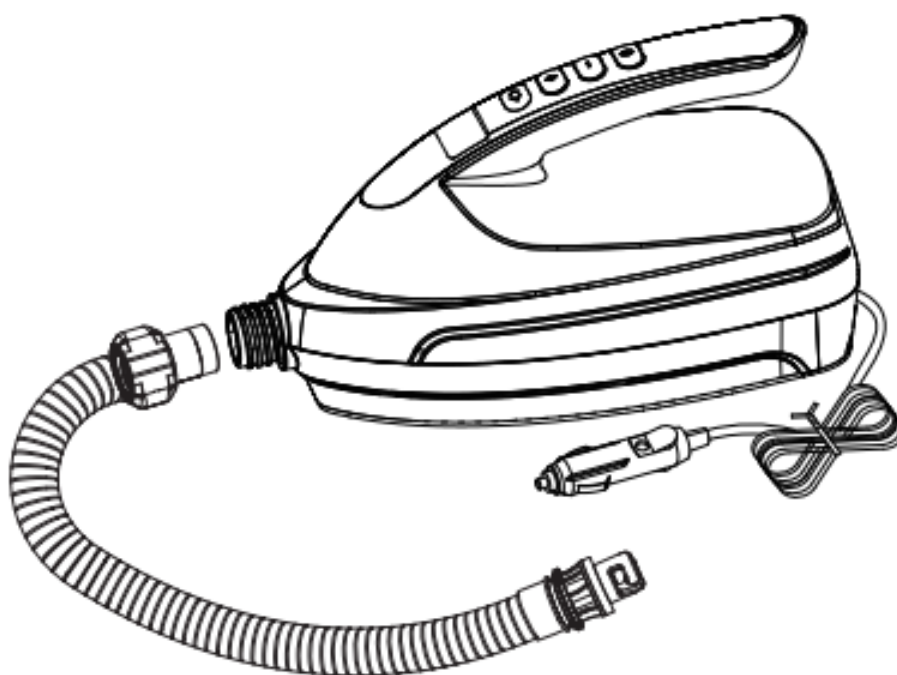


Illustration non contractuelle



LIRE ATTENTIVEMENT CE MANUEL AVANT UTILISATION



Notice mise à jour le 07/01/2024

SOMMAIRE

INTRODUCTION	Page 3
CONSEILS ET AVERTISSEMENTS	Page 4
INVENTAIRE	Page 6
MONTAGE	Page 7
GARANTIES	Page 8

INTRODUCTION

Merci de l'achat de ce produit.

Avant d'utiliser le produit, veuillez lire cette notice afin d'évaluer les précautions d'emplois et le montage de celui-ci.

Il est fondamental de respecter toutes les règles et normes de sécurité avant et pendant son utilisation.

Il est recommandé de conserver ces informations pour pouvoir s'y référer en cas de besoin.

Pour éviter tout risque d'incident ou d'abîmer le produit, merci de prendre connaissance des conseils et règles de sécurité appropriées.

- Assurez-vous que l'ensemble des pièces soient bien fixées et présentes
- Faire l'inventaire des pièces renseignées dans le manuel
- En cas d'article manquant, adressez-vous au vendeur dans un délai de 48h à la réception du produit sinon votre demande ne sera pas prise en compte.



LIVRAISON



- **Le colis était abîmé au moment de la livraison**

Si votre produit présente un défaut ou des pièces manquantes à la suite d'un problème lié au transport et que vous avez émis des réserves concrètes sur l'état de la marchandise et non du colis, merci d'envoyer les photos du problème ainsi que la facture d'achat à contact@adrn-sup.com sous 72h ouvrées. Notre service client prendra en compte votre réclamation.

Si en revanche, vous avez accepté le colis sans vérifier l'état de la marchandise ni avoir émis de réserves : nous déclinons toute responsabilité. Les destinataires ont l'obligation de vérifier l'état de la marchandise avant de signer le bon de livraison.

- **L'emballage était intact et le produit présente un problème non lié au transport ou des pièces manquantes**

Merci d'envoyer les photos du problème à contact@adrn-sup.com en y ajoutant la facture d'achat. Notre service client prendra en compte votre réclamation.

NB : En cas de réserve soyez le plus précis possible («sous réserve de déballage» n'a aucune valeur juridique)

Si vous signez sans émettre de réserve caractérisée, le bon de livraison atteste légalement de votre accord sur l'état de votre marchandise et l'acceptation en état de celle-ci. Le produit vous convient donc en l'état. Une fois le bon de livraison signé, le produit vous appartient, personne ne pourra être tenu responsable d'éventuelles dégradations subies lors du transport si elles n'ont pas été mentionnées sur le bon de livraison. Aucun dédommagement ne pourra être demandé.

CONSEILS ET AVERTISSEMENTS



ATTENTION



Ce produit est pour un usage domestique seulement ! Et non pas pour un usage commercial. Ne pas utiliser ce produit à d'autres fins que celles prévues. Toute utilisation commerciale, publique ou institutionnelle nous décline de toute responsabilité et annule toutes les garanties.

AVERTISSEMENT : Lire ce mode d'emploi en totalité avant d'utiliser le produit sous peine d'encourir des blessures. Cet équipement doit s'utiliser de manière correcte et appropriée et aux fins indiquées.

ATTENTION !

- Ne convient pas aux enfants. L'article comporte des petites pièces, risque de suffocation.
- Le montage et l'utilisation du produit doivent être effectués par un adulte.
- Les mineurs sans surveillance d'un adulte ne doivent pas utiliser ce système. Ne jamais laisser la pompe sans surveillance.
- Les personnes présentant des capacités physiques, sensorielles ou mentales réduites ne doivent pas utiliser le produit.
- Ne pas tordre le tuyau.
- Vérifier la pompe et ses accessoires (tuyau, embouts..) avant chaque utilisation. S'il y a d'éventuelles traces de détérioration ne pas utiliser la pompe. Faites-la remplacer par un professionnel (exclusivement).
- Débrancher la pompe lorsque vous ne l'utilisez pas.
- Risque de choc électrique ou d'incendie.
- Ne pas laisser la pompe sans surveillance lorsqu'elle fonctionne.

PRECAUTIONS D'UTILISATION

- Il est interdit d'ouvrir/démonter la pompe (risque d'électrocution).
- Avant de brancher la pompe sur l'allume-cigare, assurez-vous qu'il n'y a pas de rouille ou des résidus à l'intérieur.
- La pompe doit être utilisée seulement avec des prises électriques de 12V DC ou de 15A.
- Ne pas brancher la pompe sur un allume-cigare de moins de 15A.
- Allumez le contact du véhicule avant de gonfler.
- Eloigner la pompe du sable ou des poussières.
- Lors du gonflage assurez-vous que le tuyau ne soit pas tordu.
- Ne pas obstruer les arrivées et sorties d'air.
- N'utiliser pas ce produit lors de conditions météorologiques défavorables : pluie, neige, brume grêle, orage, vent...
- Ne pas utiliser la pompe à proximité de l'eau.
- Ne pas débrancher la pompe en cours d'utilisation (risque de blessure).
- La pompe est conçue pour gonfler des produits nécessitant une pression inférieure ou égale à 16 PSI maximum. Ne pas dépasser la pression recommandée.
- Ne pas dépasser 20 minutes d'utilisation en continu.
- Un délai de 30 minutes est obligatoire entre 2 utilisations.
- Stocker à l'abri du soleil et de la pluie et de l'humidité.

Le distributeur n'est pas responsable de la mauvaise utilisation du produit par son propriétaire. Le vendeur, l'importateur, et le fabricant de ce produit ne sont pas responsables des dommages ou des réclamations pour des dommages personnels ou à des tiers dus à l'utilisation de cette pompe.

DEPANNAGE


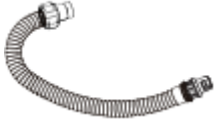


Si la pompe ne fonctionne pas ou fonctionne au ralenti :

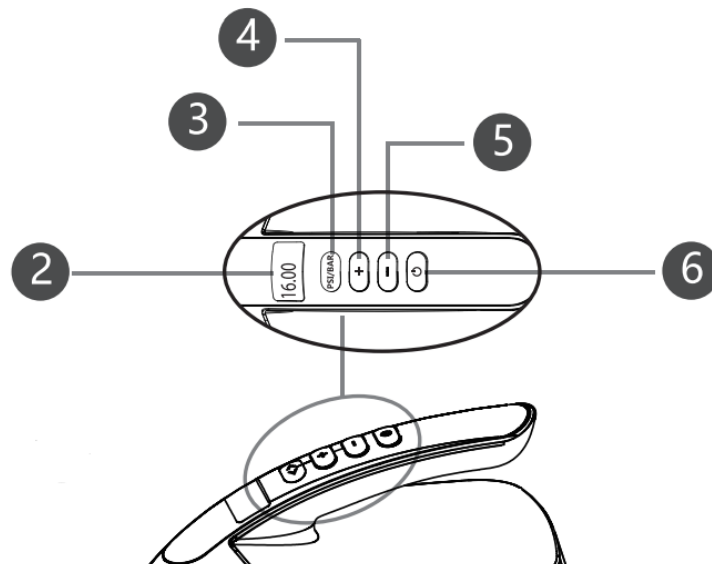
- Vérifier le contact entre le tuyau et le connecteur de la pompe. Débrancher et rebrancher la prise sur l'allume-cigare.
- Replacer l'embout sur le produit à gonfler.
- Assurez-vous qu'il n'y a pas d'objet à l'intérieur du tuyau.
- Si la pompe a déjà été utilisée précédemment, arrêter de l'utiliser durant 30 minutes.

Le non-respect des points susmentionnés ANNULE LA GARANTIE !

INVENTAIRE

Illustrations ci-dessous non contractuelles. Les images sont présentes pour référence, à titre indicatif. Votre produit peut comporter des différences.

PIECE	DESCRIPTION	QTE	ILLUSTRATION
1	Pompe	1	
2	Tuyau haute pression	1	
3	Embouts +2 joints	1	
4	Prise d'alimentation électrique 12V, 15A	1	



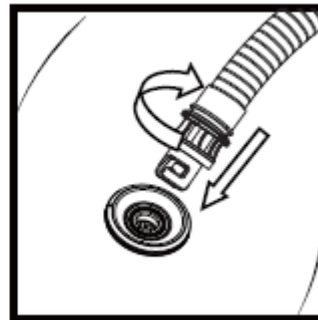
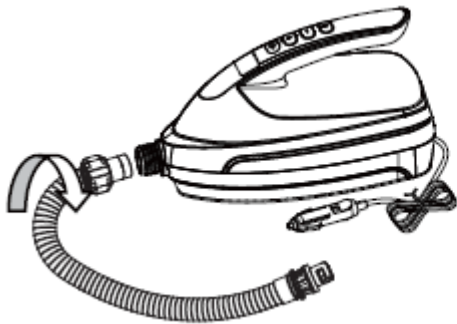
- ❶ Ecran d'indication du nombre de PSI / BAR (maximum 16PSI / 1.1 BAR)
- ❷ Bouton de sélection PSI ou BAR
- ❸ Bouton pour augmenter le nombre de PSI / BAR
- ❹ Bouton pour diminuer le nombre de PSI / BAR
- ❺ Bouton pour activer le fonctionnement de la pompe

MONTAGE

ETAPE 1 :

Installez le tuyau sur la pompe comme sur la première illustration ci-dessous.

Choisir l'embout adéquat en fonction de l'objet à gonfler et l'installer sur le tuyau de la pompe. Puis placez l'embout sur la valve de l'objet à gonfler comme sur la deuxième illustration ci-dessous.



ETAPE 2 :

Brancher la prise allume-cigare 12V de la pompe dans la prise prévue à cet effet du véhicule.

Allumez le contact du véhicule.

ETAPE 3 :

Sélectionner l'unité de mesure souhaitée (PSI ou BAR) grâce au bouton 3.

ETAPE 4 :

Indiquer le nombre de PSI / BAR à atteindre à la fin du gonflage en suivant les indications données par le fabricant de l'objet à gonfler grâce aux boutons 4 et 5, en visualisant sur l'écran 2.

ETAPE 5 :

Démarrer la pompe grâce au bouton 6.

Pendant le gonflable, il est possible d'ajuster la pression souhaitée en utilisant les boutons 4 et 5.

La pompe arrête le gonflage automatiquement dès lors que l'unité PSI/ BAR indiquée est atteinte.

Une fois le gonflage terminé, veuillez retirer dans un premier temps la prise d'alimentation puis l'embout de la valve de l'objet gonflé.

INFORMATIONS INPORTANTES

**Ne pas dépasser 20 minutes d'utilisation en continu.
Un délai de 30 minutes est obligatoire entre 2 utilisations.**

GARANTIES

Votre produit bénéficie des garanties énoncées ci-après pour tout usage normal d'utilisation et en ayant respecté les instructions de montage et les précautions d'utilisation. La garantie n'est pas valable contre les intempéries. La garantie ne couvre pas les produits comportent des traces de détérioration.

Au-delà de la période de garantie, il vous est possible de consulter le site internet pour d'éventuelles pièces détachées ou accessoires.

Garanties légales :

Article L.217-4 du code de la consommation : Le vendeur livre un bien conforme au contrat et répond des défauts de conformité existant lors de la délivrance. Il répond également des défauts de conformité résultant de l'emballage, des instructions de montage ou de l'installation lorsque celle-ci a été mise à sa charge par le contrat ou a été réalisée sous sa responsabilité.

Article L.217-5 du code de la consommation : le bien est conforme au contrat si :

1/ S'il est propre à l'usage habituellement attendu d'un bien semblable et, le cas échéant : s'il correspond à la description donnée par le vendeur et possède les qualités que celui-ci a présentées à l'acheteur sous forme d'échantillon ou de modèle ; s'il présente les qualités qu'un acheteur peut légitimement attendre eu égard aux déclarations publiques faites par le vendeur, par le producteur ou par son représentant, notamment dans la publicité ou l'étiquetage ;

2/ Ou s'il présente les caractéristiques définies d'un commun accord par les parties ou est propre à tout usage spécial recherché par l'acheteur, porté à la connaissance du vendeur et que ce dernier a accepté.

Article L.217-12 code de la consommation : l'action résultant du défaut de conformité se prescrit par deux ans à compter de la délivrance du bien.

Article L.217-16 code de la consommation : Lorsque l'acheteur demande au vendeur, pendant le cours de la garantie commerciale qui lui a été consentie lors de l'acquisition ou de la réparation d'un bien meuble, une remise en état couverte par la garantie, toute période d'immobilisation d'au moins sept jours viennent s'ajouter à la durée de la garantie qui restait à courir.

Cette période court à compter de la demande d'intervention de l'acheteur ou de la mise à disposition pour réparation du bien en cause, si cette mise à disposition est postérieure à la demande d'intervention.

Article 1641 du Code Civil : Le vendeur est tenu de la garantie à raison des défauts cachés de la chose vendue qui la rendent impropre à l'usage auquel on la destine ou qui diminuent tellement cet usage que l'acheteur ne l'aurait pas acquise ou n'en aurait donné qu'un moindre prix s'il les avait connus. La garantie s'applique uniquement aux défauts déjà présents à la date de la livraison du produit. La garantie légale de conformité s'applique indépendamment de la garantie commerciale.

Garantie commerciale :

Nos produits bénéficient d'une garantie commerciale de 1 an à compter de la date de livraison, dans des conditions normales d'utilisation. La garantie est limitée à l'échange du produit ou à la livraison des pièces détachées, sous réserve de la présentation de la facture d'achat par l'acheteur. La garantie ne couvre pas les détériorations dues à une négligence, une mauvaise utilisation, à un mauvais entretien ou à l'usure naturelle du produit. Cette garantie n'exclut pas les garanties légales de conformité et de vices cachés.



SERVICE APRÈS-VENTE

Notre équipe de conseillers et d'experts en service après-vente sont là pour répondre à vos questions et vous conseiller sur le choix des pièces de rechange et des accessoires de votre produit grâce à leurs connaissances techniques de chaque modèle.

N'hésitez pas à nous contacter, du lundi au vendredi, de 9h à 17h :

Téléphone au : +33 (0)9.74.59.42.14

Email : contact@adrn-sup.com

Adresse :

ADRN

13 rue de l'Industrie ZI des Joncaux

64700 Hendaye

Fabricant: Dongguan Huatao Metal and Plastic Products Co., Ltd.France