

MANUEL DE MONTAGE ET D'UTILISATION

Chariot de Transport Pliant 93 x 56 x 122 cm – Noir

SKU :

FGC-BK-9356122



Illustration non contractuelle.

JT2D

LIRE ATTENTIVEMENT CE MANUEL AVANT UTILISATION



Notice mise à jour le 25/01/2024

SOMMAIRE

INTRODUCTION	Page 3
CONSEILS ET AVERTISSEMENTS / CARACTERISTIQUES PRODUIT	Page 4
INVENTAIRE	Page 5
MONTAGE	Page 6
ENTRETIEN ET RECOMMANDATIONS	Page 9
GARANTIES	Page 10



FR :

LES VIDÉOS DE MONTAGE ET D'INFORMATION PRODUITS SONT DISPONIBLES SUR NOTRE CHAINE YOUTUBE : **JT2D SPORTS & LOISIRS**

EN :

ALL ASSEMBLY VIDEO OF OUR PRODUCTS ARE AVAILABLE ON OUR YOUTUBE CHANNEL: **JT2D SPORTS & LOISIRS**

DE :

ALLE MONTAGE-VIDEOS UNSERER PRODUKTE SIND AUF UNSEREM YOUTUBE-KANAL VERFÜGBAR: **JT2D SPORTS & LOISIRS**

ES :

TODOS LOS VIDEOS DE MONTAJE DE NUESTROS PRODUCTOS ESTÁN DISPONIBLES EN NUESTRO CANAL DE YOUTUBE : **JT2D SPORTS & LOISIRS**

IT :

TUTTI I VIDEO DI ASSEMBLAGGIO DEI NOSTRI PRODOTTI SONO DISPONIBILI SUL NOSTRO CANALE YOUTUBE : **JT2D SPORTS & LOISIRS**

INTRODUCTION

Merci pour l'achat de ce produit.

Avant d'utiliser le produit, veuillez lire cette notice afin d'évaluer les précautions d'emplois, les avertissements, et le montage de celui-ci. Le non-respect des avertissements et des consignes de sécurité peut entraîner des blessures graves.

Pour éviter toute blessure ou d'abîmer le produit, merci de prendre connaissance des conseils et règles de sécurité appropriées.

- Faire l'inventaire des pièces renseignées dans le manuel avant le montage.
- En cas d'article manquant, adressez-vous au vendeur dans un délai de 48h à la réception du produit sinon votre demande ne sera pas prise en compte.

Temps de montage



Environ 10 minutes.



LIVRAISON



- **Le colis était abîmé au moment de la livraison**

Si votre produit présente un défaut ou des pièces manquantes à la suite d'un problème lié au transport et que vous avez émis des réserves concrètes sur l'état de la marchandise et non du colis, merci d'envoyer les photos du problème ainsi que la facture d'achat à contact@jt2d.com sous 72h ouvrées. Notre service client prendra en compte votre réclamation.

Si en revanche, vous avez accepté le colis sans vérifier l'état de la marchandise ni avoir émis de réserves : nous déclinons toute responsabilité. Les destinataires ont l'obligation de vérifier l'état de la marchandise avant de signer le bon de livraison.

- **L'emballage était intact et le produit présente un problème non lié au transport ou des pièces manquantes**

Merci d'envoyer les photos du problème à contact@jt2d.com en y ajoutant la facture d'achat. Notre service client prendra en compte votre réclamation.

NB : En cas de réserve soyez le plus précis possible (« sous réserve de déballage » n'a aucune valeur juridique)

Si vous signez sans émettre de réserve caractérisée, le bon de livraison atteste légalement de votre accord sur l'état de votre marchandise et l'acceptation en état de celle-ci. Le produit vous convient donc en l'état. Une fois le bon de livraison signé, le produit vous appartient, personne ne pourra être tenu responsable d'éventuelles dégradations subies lors du transport si elles n'ont pas été mentionnées sur le bon de livraison. Aucun dédommagement ne pourra être demandé.

ATTENTION

Ce produit est pour un usage domestique seulement ! Et non pas pour un usage commercial.
Ne pas utiliser ce produit à d'autres fins que celles prévues.

CONSEILS ET AVERTISSEMENTS

Attention ! Respectez la capacité de charge maximale indiquée dans les spécifications du chariot. Ne surchargez pas le chariot au-delà de ses limites.

Attention ! Ce chariot ne convient pas pour le transport d'enfants. Le non-respect de cette instruction pourrait entraîner des blessures graves !

Attention ! Ce chariot est conçu uniquement pour le transport d'objets légers et ne doit pas être utilisé pour transporter des charges excessives ou des objets dangereux.

Attention ! Ne transportez pas d'objets pointus ou tranchants susceptibles d'endommager le chariot ou de causer des blessures.

Attention ! Utilisez le chariot sur des surfaces planes et solides. Ne pas utiliser dans les escaliers, les pentes raides ou surfaces instables.

Attention ! Ne pas fixer le chariot sur une bicyclette ou un véhicule motorisé.

Attention ! Ne pas utiliser le chariot sur des pentes raides sans prendre les précautions nécessaires, car cela pourrait entraîner une perte de contrôle.

Attention ! Ne tirez pas le chariot avec les roues contre des zones surélevées (par ex. des trottoirs), car cela peut entraîner une déformation ou une rupture de l'essieu (en cas de dommages dus au non-respect de cette consigne, vous ne pouvez pas faire valoir de droit à la garantie).

Attention ! Faites attention aux mécanismes de pliage lors du repliage du chariot pour éviter tout pincement de doigts.

Attention ! Évitez de faire des mouvements brusques ou de manipuler le chariot de manière imprudente, ce qui pourrait entraîner des chutes d'objets ou des blessures.

Attention ! Effectuez des vérifications régulières des roues, des mécanismes de pliage et des autres composants pour assurer un fonctionnement sûr du produit. Réparez ou remplacez toute pièce endommagée.

Attention ! Assurez-vous que le chariot est correctement replié et sécurisé lors du transport dans un véhicule pour éviter tout déplacement non souhaité.

Attention ! Gardez le chariot loin des enfants et assurez-vous qu'ils comprennent les dangers associés à son utilisation.

Attention ! Veuillez recycler les matériaux d'emballage de manière responsable.

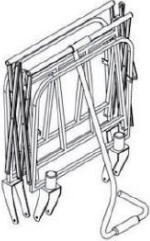
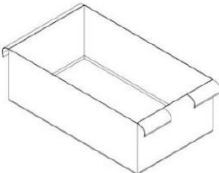



CARACTÉRISTIQUES PRODUIT

Chariot de Transport Pliant 93 x 56 x 122 cm – Noir

- Charge maximum supportée : 75 KG
- Dimensions ouvert : 93 X 56 X 122 cm
- Dimensions plié : 24 X 56 X 76 cm
- Matière tissu : 600D PVC/double épaisseur
- Poignée de traction
- Roues : PVC / Diamètre 17 cm / Largeur 10 cm

INVENTAIRE

Note : Les illustrations du manuel permettent d'expliquer le fonctionnement du produit et les étapes de son montage. Si vous repérez des détails qui diffèrent de la réalité, merci de ne pas vous formaliser.

N° Pièce	Visuel	Qte	Libellé
A		1	Structure
B		1	Tissu
C		4	Roues
D		4	Ecrous
E		4	Boulons

MONTAGE DU CHARIOT PLIANT

Le chariot, le plus souvent, sera livré avec les roues et le tissu déjà montés. Dans ce cas merci d'ignorer les étapes 2 et 3.

Important : Faites attention aux mécanismes de pliage lors du repliage du chariot pour éviter tout pincement de doigts.

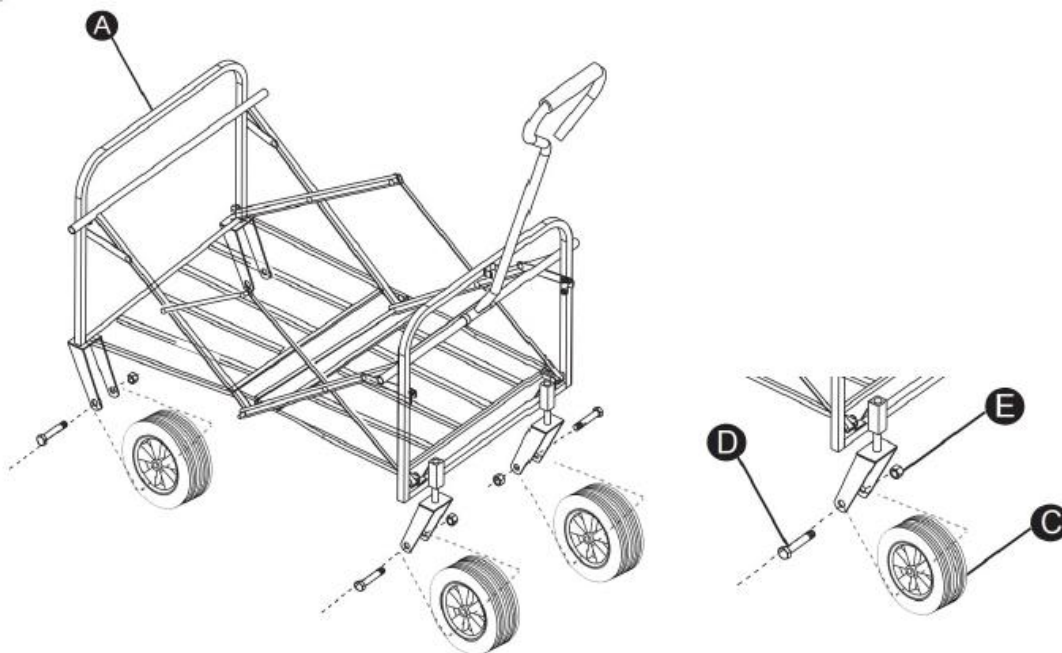
ETAPE 1 : Dépliage du chariot



- 1) Déballez soigneusement tous les composants du chariot.
- 2) Assurez-vous que toutes les pièces nécessaires sont incluses en vérifiant la liste des pièces dans la notice.
- 3) Placez le chariot à la verticale sur une surface plane.
- 4) Ecartez les profils de cadre avant et arrière et utilisez les pour déplier le chariot jusqu'au déploiement total.

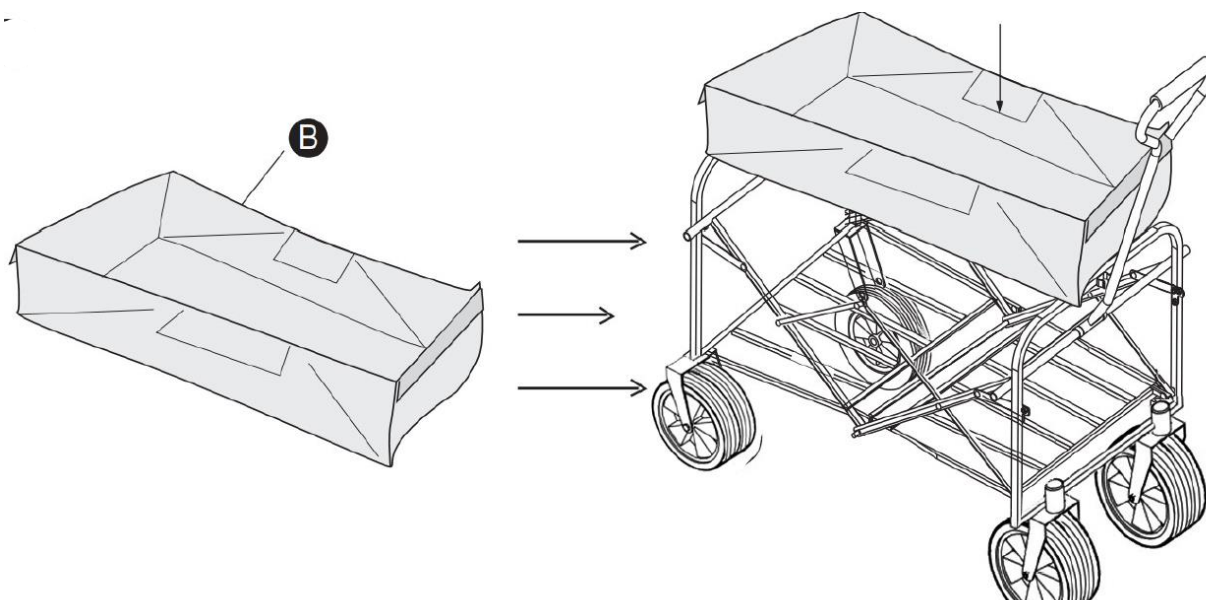
ETAPE 2 : Fixation des roues (si non déjà fixées)

- 1) Fixez les 4 roues (C) sur la structure principale à l'endroit prévu à cet effet (voir illustration ci-dessous), à l'aide des vis (D) et écrous (E) fournis.
- 2) Assurez-vous que les roues sont correctement fixées et verrouillées.



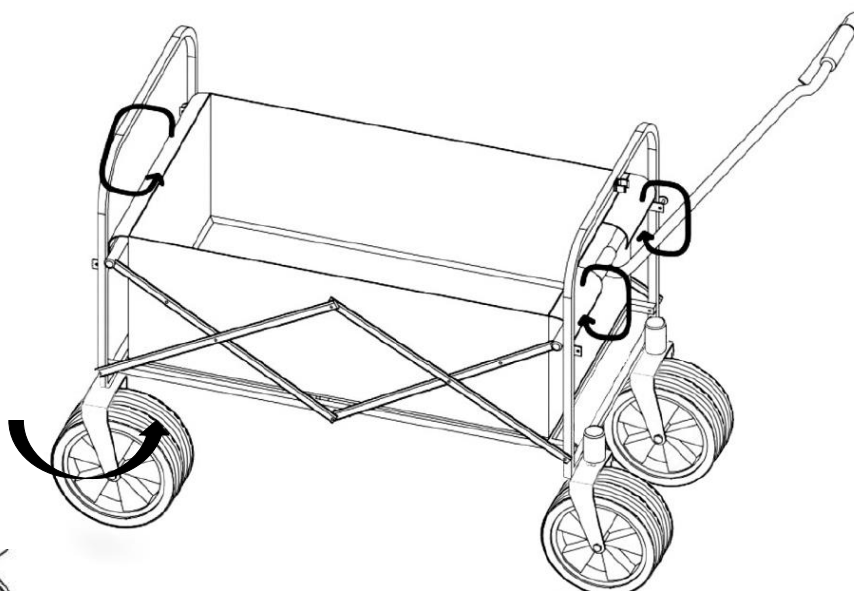
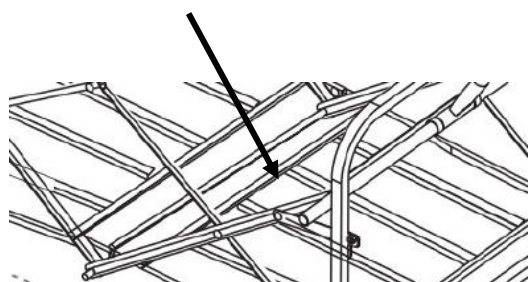
ETAPE 3 : Placement du tissu (si non déjà placé)

1) Dérouler le tissu (B) et placez-le sur la structure (voir illustration ci-dessous).



- 2) Veillez à bien accrocher le tissu aux barres avant/arrière et latérales (voir illustration ci-dessous).
- 3) Fixez le velcro au cadre sur la partie inférieure (barre sous le tissu).

Fixation du velcro sur cette barre :

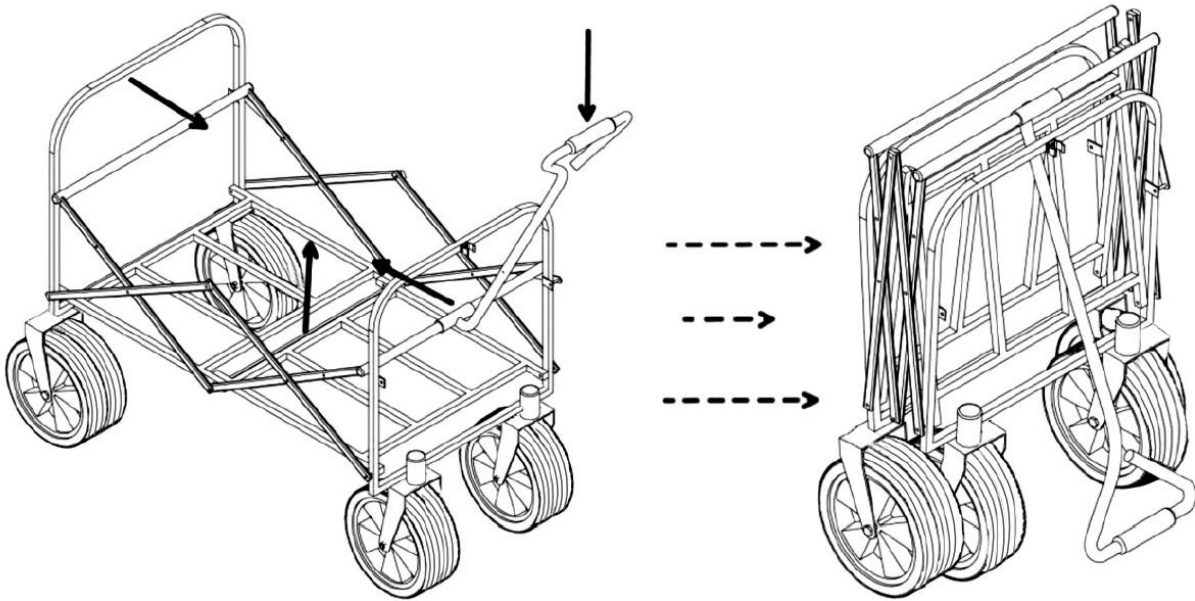


ETAPE 4 : Plier le chariot

Le pliage du chariot peut s'effectuer avec ou sans le tissu fixé sur le chariot.

- 1) Sans le tissu : soulever la barre et remonter la poignée, le chariot se pliera sur lui-même.

Tirez vers le haut la boucle se trouvant dans le chariot, et pliez le chariot sur lui-même.



- 2) Avec le tissu : Tirez vers le haut la boucle se trouvant dans le chariot, et pliez le chariot sur lui-même.



Votre chariot est prêt à être utilisé !

Entretien et recommandations d'utilisation :

Entretien

- Nettoyage : Pour nettoyer le chariot, enlevez d'abord les saletés ou les corps étrangers, nettoyez le tissu avec un chiffon humide. En cas de salissures tenaces, utilisez un détergent doux. N'utilisez pas de produits abrasifs.
- Séchage : Assurez-vous que le tissu est complètement sec avant de replier le chariot pour éviter la formation de moisissures. Aussi, veillez à bien sécher la structure pour éviter l'apparition de rouille.
- Inspection des roues : vérifiez régulièrement l'état des roues pour vous assurer qu'elles tournent librement et qu'il n'y a pas de dommages.
- Stockage : entreposez le chariot dans un endroit sec pour éviter la corrosion de la structure en acier. Si possible, pliez-le et rangez-le lorsqu'il n'est pas utilisé.
- Évitez les surcharges : ne surchargez pas le chariot au-delà de sa capacité spécifiée, car cela pourrait endommager le tissu et la structure.

Recommandations d'utilisation

- Manœuvrer prudemment : lorsque vous déplacez le chariot, faites-le de manière prudente pour éviter tout dommages aux objets transportés et pour assurer votre propre sécurité.
- Pour passer des zones surélevées : placez les deux roues avant parallèlement au trottoir, puis soulevez-les légèrement. Lorsque vous descendez d'une zone surélevée, alignez également les roues avant parallèlement et accompagnez le chariot.
- Chargement équilibré : répartissez équitablement la charge sur le chariot pour maintenir sa stabilité. Placez les objets plus lourds au centre.

GARANTIES :

Votre produit bénéficie des garanties légales énoncées ci-après pour tout usage normal d'utilisation et en ayant respecté les instructions de montage.

Au-delà de la période de garantie, il vous est possible de consulter le site Internet pour d'éventuelles pièces détachées ou accessoires.

Nous sommes tenus des défauts de conformité du/des produit(s) dans les conditions des articles L.217-4 et suivants du Code de la consommation et des défauts cachés des produits vendus dans les conditions prévues aux articles 1641 et suivants du Code Civil.

Mise en œuvre

Vous disposez d'un délai de deux (2) ans à compter de la délivrance du produit pour obtenir la mise en œuvre de la garantie légale de conformité en cas d'apparition d'un défaut de conformité. Durant ce délai, vous n'êtes tenu d'établir que l'existence du défaut de conformité et non la date d'apparition de celui-ci.

La garantie légale de conformité emporte obligation pour le professionnel, le cas échéant, de fournir toutes les mises à jour nécessaires au maintien de la conformité du bien.

La garantie légale de conformité donne au client droit à la réparation ou au remplacement du bien.

Si le bien est réparé dans le cadre de la garantie légale de conformité, le client bénéficie d'une extension de six mois de la garantie initiale.

Si le client demande la réparation du bien, mais que le vendeur impose le remplacement, la garantie légale de conformité est renouvelée pour une période de deux (2) ans à compter de la date de remplacement du bien.

Le client peut obtenir une réduction du prix d'achat en conservant le bien ou mettre fin au contrat en se faisant rembourser intégralement contre restitution du bien, si :

1° Le professionnel refuse de réparer ou de remplacer le bien ;

2° La réparation ou le remplacement du bien intervient après un délai de trente jours ;

3° La réparation ou le remplacement du bien occasionne un inconvénient majeur pour le client, notamment lorsque le consommateur supporte définitivement les frais de reprise ou d'enlèvement du bien non conforme, ou s'il supporte les frais d'installation du bien réparé ou de remplacement ;

4° La non-conformité du bien persiste en dépit de la tentative de mise en conformité du vendeur restée infructueuse.

Le client a également droit à une réduction du prix du bien ou à la résolution du contrat lorsque le défaut de conformité est si grave qu'il justifie que la réduction du prix ou la résolution du contrat soit immédiate. Le client n'est alors pas tenu de demander la réparation ou le remplacement du bien au préalable.

Le client n'a pas droit à la résolution de la vente si le défaut de conformité est mineur.

Les droits mentionnés ci-dessus résultent de l'application des articles L. 217-1 à L. 217-32 du code de la consommation.



SERVICE APRÈS-VENTE

Notre équipe de conseillers et d'experts en service après-vente sont là pour répondre à vos questions et vous conseiller sur le choix des pièces détachées et des accessoires de votre produit grâce à leurs connaissances techniques de chaque modèle.

N'hésitez pas à nous contacter, du lundi au vendredi, de 9 h à 17 h :

Téléphone au : +33 (0) 7 57 90 09 01

Email : contact@jt2d.com

Adresse :

13 rue de l'Industrie ZI des Joncaux

64700 HENDAYE

FRANCE