

MANUEL DE MONTAGE ET D'UTILISATION
LOT DE 2 BUTS DE FOOT POP-UP 120 X 80CM
Ref : GOALSETPOP01



Illustration non contractuelle

LIRE ATTENTIVEMENT CE MANUEL AVANT UTILISATION



Notice mise à jour le 22/09/2022

SOMMAIRE

INTRODUCTION	Page 3
CONSEILS ET AVERTISSEMENTS	Page 4
INVENTAIRE	Page 6
MONTAGE	Page 7
GARANTIES	Page 9

 **YouTube** <https://www.youtube.com>

FR :

LA MAJORITE DES VIDÉOS DE MONTAGE DE NOS PRODUITS SONT DISPONIBLES SUR NOTRE CHAINE YOUTUBE : **JT2D SPORTS & LOISIRS**

EN :

MOST OF ASSEMBLY VIDEO OF OUR PRODUCTS ARE AVAILABLE ON OUR YOUTUBE CHANNEL: **JT2D SPORTS & LOISIRS**

DE :

ALLE MONTAGE-VIDEOS UNSERER PRODUKTE SIND AUF UNSEREM YOUTUBE-KANAL VERFÜGBAR: **JT2D SPORTS & LOISIRS**

ES :

LA MAJORITY DE LOS VIDEOS DE MONTAJE DE NUESTROS PRODUCTOS ESTÁN DISPONIBLES EN NUESTRO CANAL DE YOUTUBE : **JT2D SPORTS & LOISIRS**

IT :

TUTTI I VIDEO DI ASSEMBLAGGIO DEI NOSTRI PRODOTTI SONO DISPONIBILI SUL NOSTRO CANALE YOUTUBE : **JT2D SPORTS & LOISIRS**

INTRODUCTION

Merci de l'achat de ce produit.

Avant d'utiliser le produit, veuillez lire cette notice afin d'évaluer les précautions d'emplois et le montage de celui-ci.

Il est fondamental de respecter toutes les règles et normes de sécurité avant et pendant son utilisation.

Il est recommandé de conserver ces informations pour pouvoir s'y référer en cas de besoin.

Pour éviter toute blessure ou d'abîmer le produit, merci de prendre connaissance des conseils et règles de sécurité appropriées.

- Montage & déplacement : 1 adulte.
- Assurez-vous que l'ensemble des pièces soient bien fixées.
- Faire l'inventaire des pièces renseignées dans le manuel avant le montage.
- En cas d'article manquant, adressez-vous au vendeur dans un délai de 48h à la réception du produit sinon votre demande ne sera pas prise en compte.



LIVRAISON



• **Le colis était abîmé au moment de la livraison**

Si votre produit présente un défaut ou des pièces manquantes à la suite d'un problème lié au transport et que vous avez émis des réserves concrètes sur l'état de la marchandise et non du colis, merci d'envoyer les photos du problème ainsi que la facture d'achat à sav@jt2d.com sous 72h ouvrées. Notre service client prendra en compte votre réclamation.

Si en revanche, vous avez accepté le colis sans vérifier l'état de la marchandise ni avoir émis de réserves : nous déclinons toute responsabilité. Les destinataires ont l'obligation de vérifier l'état de la marchandise avant de signer le bon de livraison.

• **L'emballage était intact et le produit présente un problème non lié au transport ou des pièces manquantes**

Merci d'envoyer les photos du problème à sav@jt2d.com en y ajoutant la facture d'achat. Notre service client prendra en compte votre réclamation.

NB : En cas de réserve soyez le plus précis possible («sous réserve de déballage» n'a aucune valeur juridique)

Si vous signez sans émettre de réserve caractérisée, le bon de livraison atteste légalement de votre accord sur l'état de votre marchandise et l'acceptation en état de celle-ci. Le produit vous convient donc en l'état. Une fois le bon de livraison signé, le produit vous appartient, personne ne pourra être tenu responsable d'éventuelles dégradations subies lors du transport si elles n'ont pas été mentionnées sur le bon de livraison. Aucun dédommagement ne pourra être demandé.

CONSEILS ET AVERTISSEMENTS



Ce produit est pour un usage domestique seulement ! Et non pas pour un usage commercial. Ne pas utiliser ce produit à d'autres fins que celles prévues. Toute utilisation commerciale, publique ou institutionnelle nous décline de toute responsabilité et annule toutes les garanties.

AVERTISSEMENT : Lire ce mode d'emploi en totalité avant d'installer et d'utiliser le produit sous peine d'encourir des blessures. Cet équipement doit s'utiliser de manière correcte et appropriée et aux fins indiquées.

ATTENTION !

- Le montage doit être effectué par un adulte seulement
- Les tringles sont sous tension, de ce fait les cages se déplient instantanément lorsque qu'on les pose au sol, gardez une bonne distance avec les autres personnes.
- A chaque utilisation vérifiez l'état et le montage de l'ensemble des pièces. Si l'une des pièces est usée, remplacez-la et ne pas utiliser le but en attendant la nouvelle pièce.
- Les mineurs sans surveillance d'un adulte ne doivent pas utiliser ce système. Ne jamais laisser le produit sans surveillance.
- N'installez pas ce produit lors de conditions météorologiques défavorables : pluie, neige, brume grêle, orage, vent...
- Chaque but doit être convenablement fixé au sol à l'aide des sardines.
- Placez le produit sur une surface stable et plane.
- Ne convient pas aux températures hivernales.
- Démonter les buts après chaque utilisation. Ranger-le hors de portée des enfants

Le distributeur n'est pas responsable de la mauvaise utilisation du produit par son propriétaire.

Le vendeur, l'importateur, et le fabricant de ce produit ne sont pas responsables des dommages ou des réclamations pour des dommages personnels ou à des tiers dus à l'utilisation de ce produit.

ENTRETIEN





Maintenance quotidienne à effectuer chaque fois que vous utilisez votre produit :


- Nettoyer le produit, si nécessaire, avec un chiffon doux et humide.
- Avant de ranger les cages de but, vérifiez qu'elles soient totalement sèches.
- Vérifier que chaque pièce soit bien fixée.
- Vérifiez que les buts soient bien accrochés et qu'ils ne soient pas usés ou troués.

Le non-respect des points susmentionnés ANNULE LA GARANTIE !

INVENTAIRE

Illustrations ci-dessous non contractuelles. Les images sont présentes pour référence, à titre indicatif. Votre produit peut comporter des différences.

PIECE	DESCRIPTION	QTE	ILLUSTRATION
1	But pliable	2	
2	Tiges en fibre de verre	4	
3	Sardines	8	
4	Sac de transport	1	



Vidéo de Montage : Afin de faciliter le montage de vos buts, consultez notre vidéo de montage. Scannez le QR code ci-contre ou consultez notre fiche produit.

MONTAGE

Les opérations décrites ci-dessous sont valables pour le montage des 2 buts.

ETAPE 1 : Déplier le but

Attention ! Les cages de but se déploient instantanément lorsque qu'on les jette au sol.

Une fois la cage dépliée :



Insérez les tiges dans les ouvertures prévues à cet effet de chaque côté du but. Puis fermez les fermetures zippées.

Fixez la cage de but au sol à l'aide des 4 sardines.

Votre Set de but est prêt pour utilisation !

ETAPE 2 : Replier le but

Enlevez les sardines et les tiges latérales.



Figure 1



Figure 2



Figure 3



Figure 4



Figure 5

- Pliez la cage en deux dans le sens de la longueur, pour qu'elle soit bien plate, comme sur la Fig 1.
- Tenez le but comme sur la Fig 2.
- Rabattez la main qui tient l'extrémité basse du but vers vous tout en maintenant à l'identique la pression sur la main tenant l'extrémité haute du but, afin de former naturellement un huit Fig 3.
- 3 cercles vont se former Fig 4, faites-les glisser les uns dans les autres, pour n'en former qu'un seul Fig 5.

GARANTIES

Votre produit bénéficie des garanties énoncées ci-après pour tout usage normal d'utilisation et en ayant respecté les instructions de montage. La garantie n'est pas valable contre les intempéries.

Au-delà de la période de garantie, il vous est possible de consulter le site internet pour d'éventuelles pièces détachées ou accessoires.

Garanties légales :

Article L.217-4 du code de la consommation : Le vendeur livre un bien conforme au contrat et répond des défauts de conformité existant lors de la délivrance. Il répond également des défauts de conformité résultant de l'emballage, des instructions de montage ou de l'installation lorsque celle-ci a été mise à sa charge par le contrat ou a été réalisée sous sa responsabilité.

Article L.217-5 du code de la consommation : le bien est conforme au contrat si :

1/ S'il est propre à l'usage habituellement attendu d'un bien semblable et, le cas échéant : s'il correspond à la description donnée par le vendeur et possède les qualités que celui-ci a présentées à l'acheteur sous forme d'échantillon ou de modèle ; s'il présente les qualités qu'un acheteur peut légitimement attendre eu égard aux déclarations publiques faites par le vendeur, par le producteur ou par son représentant, notamment dans la publicité ou l'étiquetage ;

2/ Ou s'il présente les caractéristiques définies d'un commun accord par les parties ou est propre à tout usage spécial recherché par l'acheteur, porté à la connaissance du vendeur et que ce dernier a accepté.

Article L.217-12 code de la consommation : l'action résultant du défaut de conformité se prescrit par deux ans à compter de la délivrance du bien.

Article L.217-16 code de la consommation : Lorsque l'acheteur demande au vendeur, pendant le cours de la garantie commerciale qui lui a été consentie lors de l'acquisition ou de la réparation d'un bien meuble, une remise en état couverte par la garantie, toute période d'immobilisation d'au moins sept jours viennent s'ajouter à la durée de la garantie qui restait à courir.

Cette période court à compter de la demande d'intervention de l'acheteur ou de la mise à disposition pour réparation du bien en cause, si cette mise à disposition est postérieure à la demande d'intervention.

Article 1641 du Code Civil : Le vendeur est tenu de la garantie à raison des défauts cachés de la chose vendue qui la rendent impropre à l'usage auquel on la destine ou qui diminuent tellement cet usage que l'acheteur ne l'aurait pas acquise ou n'en aurait donné qu'un moindre prix s'il les avait connus. La garantie s'applique uniquement aux défauts déjà présents à la date de la livraison du produit. La garantie légale de conformité s'applique indépendamment de la garantie commerciale.

Garantie commerciale :

Nos produits bénéficient d'une garantie commerciale de 1 an à compter de la date de livraison, dans des conditions normales d'utilisation. La garantie est limitée à l'échange du produit ou à la livraison des pièces détachées, sous réserve de la présentation de la facture d'achat par l'acheteur. La garantie ne couvre pas les détériorations dues à une négligence, une mauvaise utilisation, à un mauvais entretien ou à l'usure naturelle du produit. Cette garantie n'exclut pas les garanties légales de conformité et de vices cachés.

CONSIGNE D'ELIMINATION

A la fin de la durée de vie du produit, merci d'amener le produit dans un centre de tri ou déchetterie mise à disposition proche de chez vous

Notre équipe de conseillers et d'experts en service après-vente sont là pour répondre à vos questions et vous conseiller sur le choix des pièces de rechange et des accessoires de votre produit grâce à leurs connaissances techniques de chaque modèle.

GARANTIE COMMERCIALE

Toutes les pièces JT2D achetées directement sur notre site	Tous les produits achetés chez l'un de nos revendeurs en ligne
2 ANS	1 AN
À PARTIR DE LA DATE DE LIVRAISON	



SERVICE APRÈS-VENTE

N'hésitez pas à nous contacter, du lundi au vendredi, de 9h à 17h :

Téléphone au : +33 (0)7.57.90.09.01

Email : sav@jt2d.com

Adresse :

22 rue de l'Industrie ZI des Joncaux
64700 Hendaye France