

MANUEL DE MONTAGE ET D'UTILISATION

LOT DE 2 BUTS DE FOOT 120 X 80CM

Ref : GOALSET001



Illustration non contractuelle

PLAY4FUN

LIRE ATTENTIVEMENT CE MANUEL AVANT UTILISATION



Notice mise à jour le 18/03/2024

SOMMAIRE

INTRODUCTION	Page 3
CONSEILS ET AVERTISSEMENTS	Page 4
INVENTAIRE	Page 5
MONTAGE	Page 6
GARANTIES	Page 8



FR :

LA MAJORITE DES VIDÉOS DE MONTAGE DE NOS PRODUITS SONT DISPONIBLES SUR NOTRE CHAINE YOUTUBE : **JT2D SPORTS & LOISIRS**

EN :

MOST OF ASSEMBLY VIDEO OF OUR PRODUCTS ARE AVAILABLE ON OUR YOUTUBE CHANNEL: **JT2D SPORTS & LOISIRS**

DE :

ALLE MONTAGE-VIDEOS UNSERER PRODUKTE SIND AUF UNSEREM YOUTUBE-KANAL VERFÜGBAR: **JT2D SPORTS & LOISIRS**

ES :

LA MAJORITY DE LOS VIDEOS DE MONTAJE DE NUESTROS PRODUCTOS ESTÁN DISPONIBLES EN NUESTRO CANAL DE YOUTUBE : **JT2D SPORTS & LOISIRS**

IT :

TUTTI I VIDEO DI ASSEMBLAGGIO DEI NOSTRI PRODOTTI SONO DISPONIBILI SUL NOSTRO CANALE YOUTUBE : **JT2D SPORTS & LOISIRS**

INTRODUCTION

Merci de l'achat de ce produit.

Avant d'utiliser le produit, veuillez lire cette notice afin d'évaluer les précautions d'emplois et le montage de celui-ci.

Il est fondamental de respecter toutes les règles et normes de sécurité avant et pendant son utilisation.

Il est recommandé de conserver ces informations pour pouvoir s'y référer en cas de besoin.

Pour éviter toute blessure ou d'abîmer le produit, merci de prendre connaissance des conseils et règles de sécurité appropriées.

- Montage & déplacement : 2 adultes – produit fragile.
- Assurez-vous que l'ensemble des pièces soient bien fixées.
- Faire l'inventaire des pièces renseignées dans le manuel avant le montage.
- En cas d'article manquant, adressez-vous au vendeur dans un délai de 48h à la réception du produit sinon votre demande ne sera pas prise en compte.



LIVRAISON



- **Le colis était abîmé au moment de la livraison**

Si votre produit présente un défaut ou des pièces manquantes à la suite d'un problème lié au transport et que vous avez émis des réserves concrètes sur l'état de la marchandise et non du colis, merci d'envoyer les photos du problème ainsi que la facture d'achat à sav@jt2d.com sous 72h ouvrées. Notre service client prendra en compte votre réclamation.

Si en revanche, vous avez accepté le colis sans vérifier l'état de la marchandise ni avoir émis de réserves : nous déclinons toute responsabilité. Les destinataires ont l'obligation de vérifier l'état de la marchandise avant de signer le bon de livraison.

- **L'emballage était intact et le produit présente un problème non lié au transport ou des pièces manquantes**

Merci d'envoyer les photos du problème à sav@jt2d.com en y ajoutant la facture d'achat. Notre service client prendra en compte votre réclamation.

NB : En cas de réserve soyez le plus précis possible («sous réserve de déballage» n'a aucune valeur juridique)

Si vous signez sans émettre de réserve caractérisée, le bon de livraison atteste légalement de votre accord sur l'état de votre marchandise et l'acceptation en état de celle-ci. Le produit vous convient donc en l'état. Une fois le bon de livraison signé, le produit vous appartient, personne ne pourra être tenu responsable d'éventuelles dégradations subies lors du transport si elles n'ont pas été mentionnées sur le bon de livraison. Aucun dédommagement ne pourra être demandé.

CONSEILS ET AVERTISSEMENTS



Ce produit est pour un usage domestique seulement ! Et non pas pour un usage commercial. Ne pas utiliser ce produit à d'autres fins que celles prévues. Toute utilisation commerciale, publique ou institutionnelle nous décline de toute responsabilité et annule toutes les garanties.

AVERTISSEMENT : Lire ce mode d'emploi en totalité avant d'installer et d'utiliser le produit sous peine d'encourir des blessures. Cet équipement doit s'utiliser de manière correcte et appropriée et aux fins indiquées.

ATTENTION !

- Ne convient pas aux enfants de moins de 3 ans. L'article comporte des petites pièces et des longues cordes, risque de strangulation.
- Le montage doit être effectué par des adultes seulement.
- A chaque utilisation vérifiez l'état et le montage de l'ensemble des pièces. Si l'une des pièces est usée, remplacez-la et ne pas utiliser le but en attendant la nouvelle pièce.
- Les mineurs sans surveillance d'un adulte ne doivent pas utiliser ce système. Ne laissez jamais le filet sans surveillance.
- Les femmes enceintes et les personnes souffrant de problèmes cardiaques, de douleurs aux articulations et/ou tendons ne doivent pas utiliser ce produit.
- N'installez pas ce produit lors de conditions météorologiques défavorables : pluie, neige, brume grêle, orage, vent...
- Ne grimpez pas sur la structure. Ne vous accrochez pas au filet. Risque de chute et de blessures.
- Chaque but doit être convenablement fixé au sol à l'aide des sardines.
- Placez le produit sur une surface stable et plane
- Ne convient pas aux températures hivernales.
- Démontez les buts après chaque utilisation. Rangez-le hors de portée des enfants.

Le distributeur n'est pas responsable de la mauvaise utilisation du produit par son propriétaire. Le vendeur, l'importateur, et le fabricant de ce produit ne sont pas responsables des dommages ou des réclamations pour des dommages personnels ou à des tiers dus à l'utilisation de ce produit.

ENTRETIEN



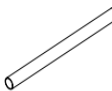


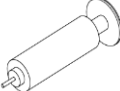


Maintenance quotidienne à effectuer chaque fois que vous utilisez votre produit :

- Nettoyez le produit, si nécessaire, avec un chiffon doux et humide.
- Vérifiez que chaque pièce soit bien fixée.
- Vérifiez que le filet est bien accroché et qu'il n'est pas usé ou troué.

Le non-respect des points susmentionnés ANNULE LA GARANTIE !

INVENTAIRE

Illustrations ci-dessous non contractuelles. Les images sont présentes pour référence, à titre indicatif. Votre produit peut comporter des différences.

PIECE	DESCRIPTION	QTE	ILLUSTRATION
1	Connecteurs en L	12	
2	Connecteurs droits	8	
3	Petites barres	12	
4	Grandes barres	8	
5	Filet	2	
6	Pompe	1	
7	Ballon	1	
8	Sardines	8	



Vidéo de montage : Afin de faciliter le montage de vos buts, consultez notre vidéo de montage. Scannez le QR code ci-contre ou consultez notre fiche produit :

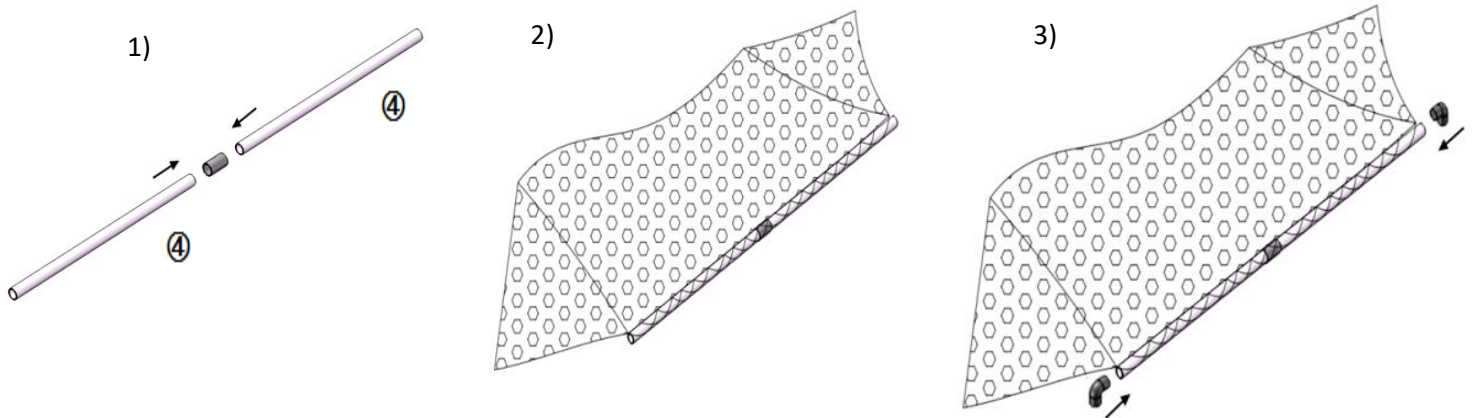
<https://jt2d.com/football/1199-lot-de-2-buts-120x80cm>

MONTAGE

Les opérations décrites ci-dessous sont valables pour le montage des 2 buts.

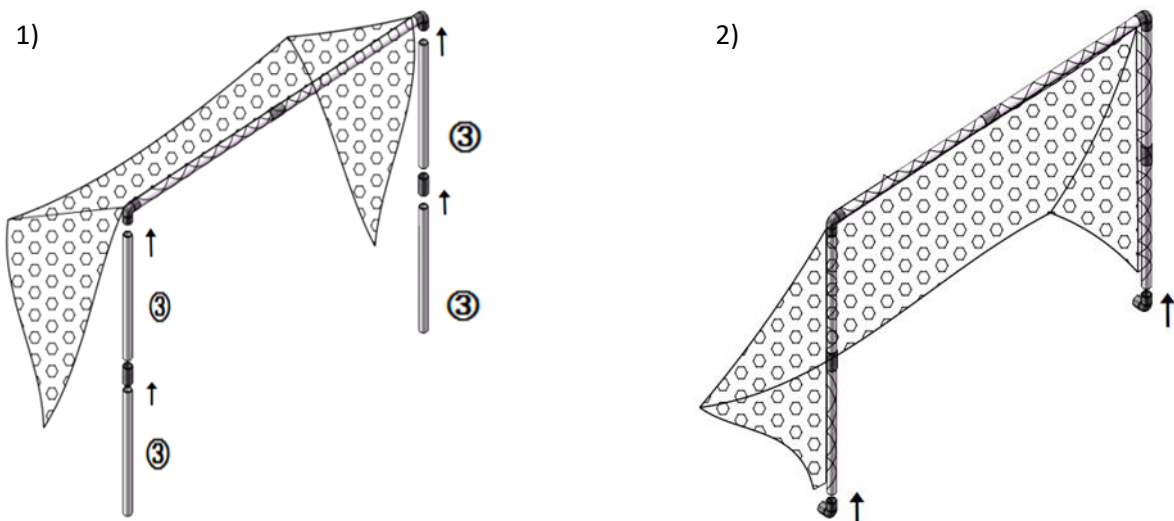
ETAPE 1 : Monter la barre du haut et installer le filet

Montez la barre du haut de la structure en utilisant deux grandes barres (4) et un connecteur droit (2). Puis installez le filet sur la barre du haut. Enfin insérez deux connecteurs en L (1) à chaque embout.

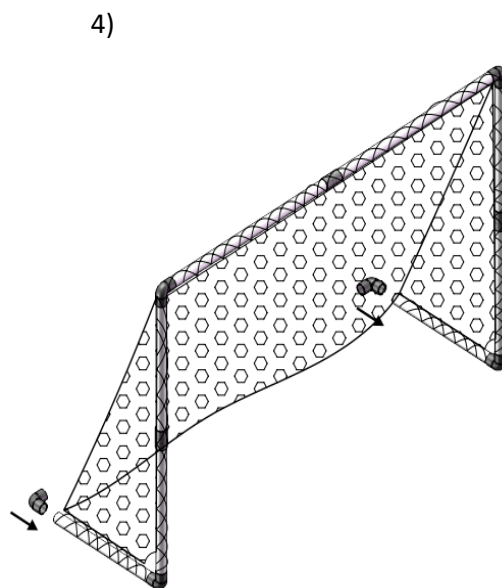
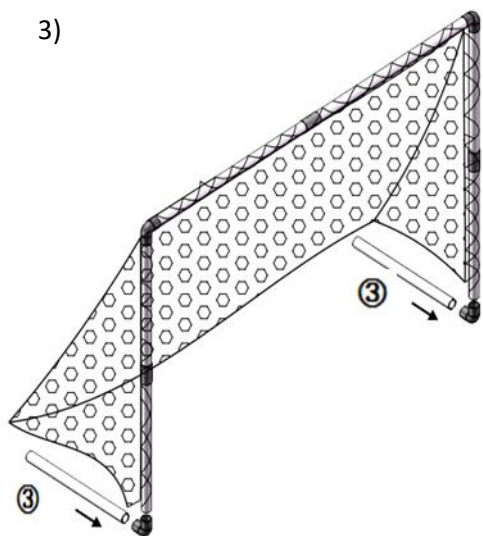


ETAPE 2 : Monter les barres latérales et installer le filet

Fixez les barres latérales sur les connecteurs de la barre du haut, ajoutez les connecteurs et la seconde partie de la barre. Puis insérez le filet dans les barres latérales et enfin fixez les connecteurs. Répétez l'opération pour les petites barres latérales.

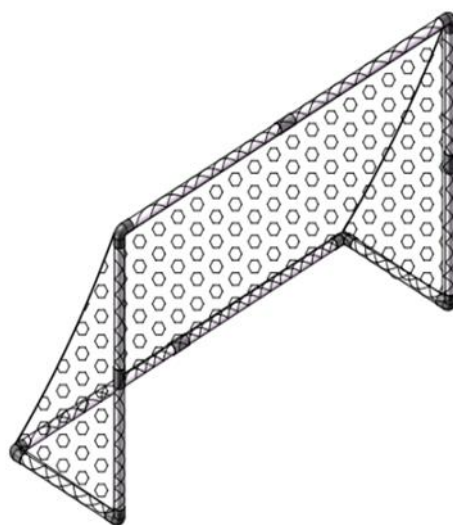
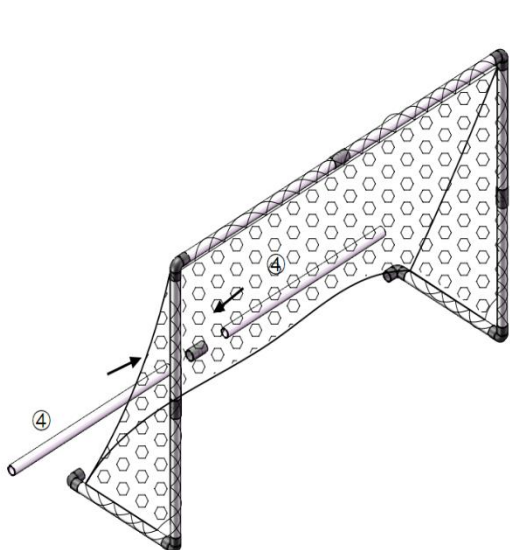


Enfin fixez les petites barres latérales aux connecteurs.



ETAPE 3 : Monter l'arrière du but

Montez la barre du bas de la structure en utilisant deux grandes barres (4) et un connecteur droit (2). Puis installez le filet sur la barre du bas. Puis installez la barre sur les connecteurs.



Fixez le but au sol à l'aide des sardines et gonfler votre ballon à l'aide la pompe fournie.

Votre set de but est prêt pour utilisation !

GARANTIES :

Votre produit bénéficie des garanties légales énoncées ci-après pour tout usage normal d'utilisation et en ayant respecté les instructions de montage.

Au-delà de la période de garantie, il vous est possible de consulter le site Internet pour d'éventuelles pièces détachées ou accessoires.

Nous sommes tenus des défauts de conformité du/des produit(s) dans les conditions des articles L.217-4 et suivants du Code de la consommation et des défauts cachés des produits vendus dans les conditions prévues aux articles 1641 et suivants du Code Civil.

Mise en œuvre

Vous disposez d'un délai de deux (2) ans à compter de la délivrance du produit pour obtenir la mise en œuvre de la garantie légale de conformité en cas d'apparition d'un défaut de conformité. Durant ce délai, vous n'êtes tenu d'établir que l'existence du défaut de conformité et non la date d'apparition de celui-ci.

La garantie légale de conformité emporte obligation pour le professionnel, le cas échéant, de fournir toutes les mises à jour nécessaires au maintien de la conformité du bien.

La garantie légale de conformité donne au client droit à la réparation ou au remplacement du bien.

Si le bien est réparé dans le cadre de la garantie légale de conformité, le client bénéficie d'une extension de six mois de la garantie initiale.

Si le client demande la réparation du bien, mais que le vendeur impose le remplacement, la garantie légale de conformité est renouvelée pour une période de deux (2) ans à compter de la date de remplacement du bien.

Le client peut obtenir une réduction du prix d'achat en conservant le bien ou mettre fin au contrat en se faisant rembourser intégralement contre restitution du bien, si :

1° Le professionnel refuse de réparer ou de remplacer le bien ;

2° La réparation ou le remplacement du bien intervient après un délai de trente jours ;

3° La réparation ou le remplacement du bien occasionne un inconvénient majeur pour le client, notamment lorsque le consommateur supporte définitivement les frais de reprise ou d'enlèvement du bien non conforme, ou s'il supporte les frais d'installation du bien réparé ou de remplacement ;

4° La non-conformité du bien persiste en dépit de la tentative de mise en conformité du vendeur restée infructueuse.

Le client a également droit à une réduction du prix du bien ou à la résolution du contrat lorsque le défaut de conformité est si grave qu'il justifie que la réduction du prix ou la résolution du contrat soit immédiate. Le client n'est alors pas tenu de demander la réparation ou le remplacement du bien au préalable.

Le client n'a pas droit à la résolution de la vente si le défaut de conformité est mineur.

Les droits mentionnés ci-dessus résultent de l'application des articles L. 217-1 à L. 217-32 du code de la consommation.



SERVICE APRÈS-VENTE

Notre équipe de conseillers et d'experts en service après-vente sont là pour répondre à vos questions et vous conseiller sur le choix des pièces détachées et des accessoires de votre produit grâce à leurs connaissances techniques de chaque modèle.

N'hésitez pas à nous contacter, du lundi au vendredi, de 9 h à 17 h :

Téléphone au : +33 (0)7.57.90.09.01

Email : sav@jt2d.com

Adresse :

13 rue de l'Industrie ZI des Joncaux

64700 HENDAYE

FRANCE

