

MANUEL DE MONTAGE ET D'UTILISATION

SERRE DE JARDIN – Polytunnel 8 m2 (400 x 200 cm)

SKU :

EU18GH82



Illustration non contractuelle

EUROSPEN 

LIRE ATTENTIVEMENT CE MANUEL AVANT UTILISATION



Notice mise à jour le 26/04/2022

SOMMAIRE

INTRODUCTION	Page 3
CONSEILS ET AVERTISSEMENTS	Page 4
CARACTÉRISTIQUES PRODUIT	Page 4
INVENTAIRE	Page 5
MONTAGE	Page 6
GARANTIES	Page 10
ANNEXE	Page 12



FR :

LES VIDÉOS DE MONTAGE ET D'INFORMATION PRODUITS SONT DISPONIBLES SUR NOTRE CHAÎNE YOUTUBE JT2D SPORTS & LOISIRS

EN :

ALL ASSEMBLY VIDEO OF OUR PRODUCTS ARE AVAILABLE ON OUR YOUTUBE CHANNEL: **JT2D SPORTS & LOISIRS**

DE :

ALLE MONTAGE-VIDEOS UNSERER PRODUKTE SIND AUF UNSEREM YOUTUBE-KANAL VERFÜGBAR: **JT2D SPORTS & LOISIRS**

ES :

TODOS LOS VIDEOS DE MONTAJE DE NUESTROS PRODUCTOS ESTÁN DISPONIBLES EN NUESTRO CANAL DE YOUTUBE : **JT2D SPORTS & LOISIRS**

IT :

TUTTI I VIDEO DI ASSEMBLAGGIO DEI NOSTRI PRODOTTI SONO DISPONIBILI SUL NOSTRO CANALE YOUTUBE : **JT2D SPORTS & LOISIRS**

INTRODUCTION

Merci de l'achat de ce produit.

Avant d'utiliser le produit, veuillez lire cette notice afin d'évaluer les précautions d'emplois et le montage de celui-ci. Cette notice est à conserver durant toute la durée de vie du produit.

Pour éviter toute blessure ou d'abîmer le produit, merci de prendre connaissance des conseils et règles de sécurité appropriées.

- Le montage de la structure peut potentiellement causer des blessures (coupures, pincements...). Assurez-vous de porter une protection appropriée (lunettes, gants et chaussures appropriées lors de l'assemblage de la serre de jardin).
- Montage & déplacement : minimum 2 adultes – produit lourd et fragile.
- Assurez-vous que toutes les vis soient bien fixées.
- Faire l'inventaire des pièces renseignées dans le manuel avant le montage.
- En cas d'article manquant, adressez-vous au vendeur dans un délai de 48h à la réception du produit sinon votre demande ne sera pas prise en compte.

Temps de montage



Environ 1 jour pour les petites structures de moins de 12 m², 1 demi-journée à 2 jours pour les plus grandes.



LIVRAISON



• Le colis était abîmé au moment de la livraison

Si votre produit présente un défaut ou des pièces manquantes à la suite d'un problème lié au transport et que vous avez émis des réserves concrètes sur l'état de la marchandise et non du colis, merci d'envoyer les photos du problème ainsi que la facture d'achat à contact@eurospen.com sous 72h ouvrées. Notre service client prendra en compte votre réclamation.

Si en revanche, vous avez accepté le colis sans vérifier l'état de la marchandise ni avoir émis de réserves : nous déclinons toute responsabilité. Les destinataires ont l'obligation de vérifier l'état de la marchandise avant de signer le bon de livraison.

• L'emballage était intact et le produit présente un problème non lié au transport ou des pièces manquantes

Merci d'envoyer les photos du problème à contact@eurospen.com en y ajoutant la facture d'achat. Notre service client prendra en compte votre réclamation.

NB : En cas de réserve soyez le plus précis possible («sous réserve de déballage» n'a aucune valeur juridique)

Si vous signez sans émettre de réserve caractérisée, le bon de livraison atteste légalement de votre accord sur l'état de votre marchandise et l'acceptation en état de celle-ci. Le produit vous convient donc en l'état. Une fois le bon de livraison signé, le produit vous appartient, personne ne pourra être tenu responsable d'éventuelles dégradations subies lors du transport si elles n'ont pas été mentionnées sur le bon de livraison. Aucun dédommagement ne pourra être demandé.

CONSEILS ET AVERTISSEMENTS


















Ce produit est destiné à un usage domestique uniquement. Et non à un usage commercial. Ne pas utiliser ce produit à d'autres fins que celles prévues. Toute utilisation commerciale, publique ou institutionnelle nous décline de toute responsabilité et annule toutes les garanties.

- Ne pas déposer d'objets pouvant déformer le support ou de liquides susceptibles d'endommager la serre.
- Ne pas stocker de produit inflammable/ Ne pas faire de feu.
- Délimiter l'emplacement et l'orientation de la serre avant le montage.
- Evitez de placer la serre sous un arbre.
- Ne pas procéder au montage de la serre par vents forts.
- Dans le but de minimiser les risques de dommages causés par le vent, essayez de sélectionner un site abrité des vents.
- L'emplacement de la serre de jardin doit être le plus plat possible ou prévoir une mise à niveau du terrain.
- Tenez les enfants éloignés du site de montage.
- Veillez à retirer toute accumulation de neige ou de feuille sur le toit de la serre afin d'éviter tout effondrement.
- Vérifier que la bâche soit bien tendue et plane. Pour plus de stabilité : enterrer le surplus de bâches dans la terre.
- Entretien : Une fois par an nettoyer la bâche à l'aide d'une éponge humide avec un peu de savon. Dépoussiérer régulièrement pour ne pas empêcher la lumière de rentrer.
- En cas de non-utilisation prolongée : stocker la serre sèche dans un endroit sec.

CARACTÉRISTIQUES PRODUIT **Serre de Jardin Tunnel 400 x 200 x 205 cm**

- Epaisseur bâche : 140 g /m²
- Matière bâche : Tissu maillé vert / Polyéthylène
- Nombre de fenêtre : 8
- Equipment fenêtre/porte : Moustiquaire/Porte zippé
- Structure cadre : Acier galvanisé
- Résistant UV

INVENTAIRE

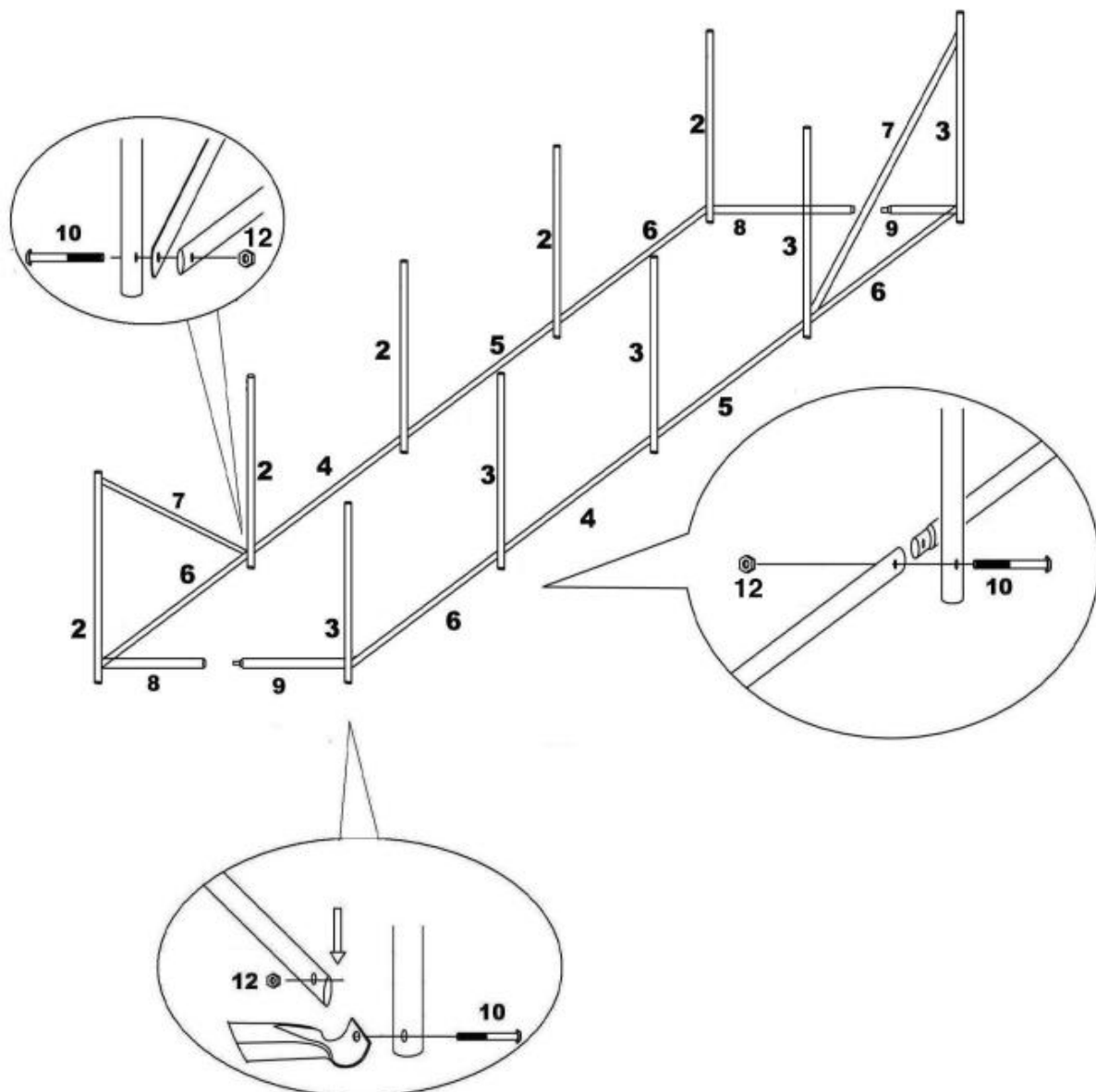
N° Pièce	Libellé	Qte	Visuel
1	Barre courbée n°1	10	
2	Barre pilier bas – n°2	5	
3	Barre pilier bas + n°3	5	
4	Barre horizontale n°4	5	
5	Barre horizontale n°5	5	
6	Barre horizontale n°6	10	
7	Barre de renfort n°7	2	
8	Barre avant n°8	2	
9	Barre avant n°9	2	
10	Vis principale	25	
11	Vis pour barres avant arrière (étape 3)	2	
12	Boulon	27	
13	Clef Allen	1	
14	Clef de serrage	1	
15	Sardine	4	
16	Ficelle	4	
17	Bâche (Ref : EU20CV8M2)	1	

MONTAGE

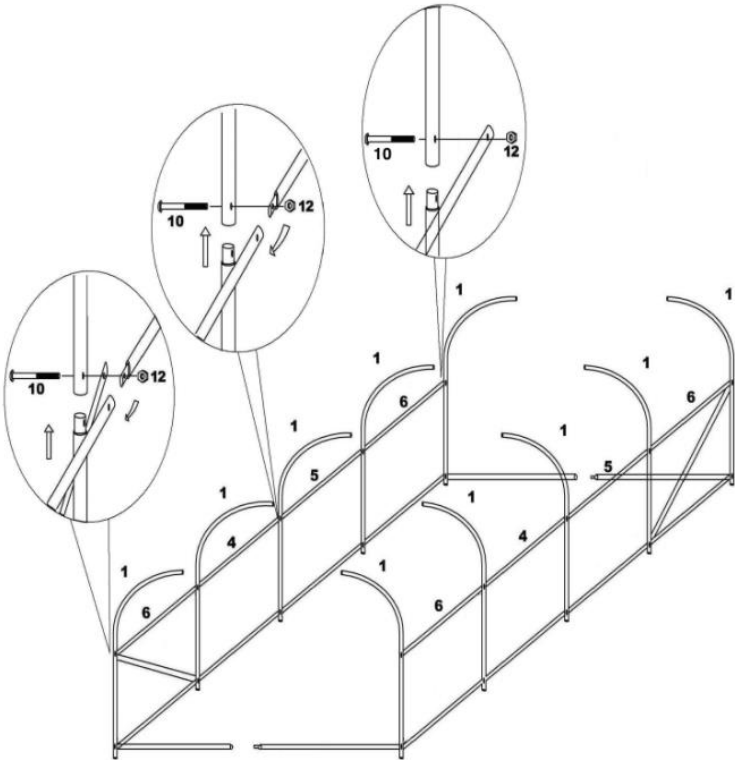
MONTAGE DE LA STRUCTURE METALLIQUE

- Commencez par monter l'armature en emboîtant les éléments métalliques.
- Suivez scrupuleusement la notice de montage, afin de ne pas être contraint de revenir en arrière si une opération a été omise ou mal effectuée.
- On commence toujours par monter la partie horizontale plaquée au sol, lorsque la serre en est équipée. Montez ensuite les éléments de la partie haute ; arceaux, renforts... en les emboîtant ou en les vissant suivant les modèles.

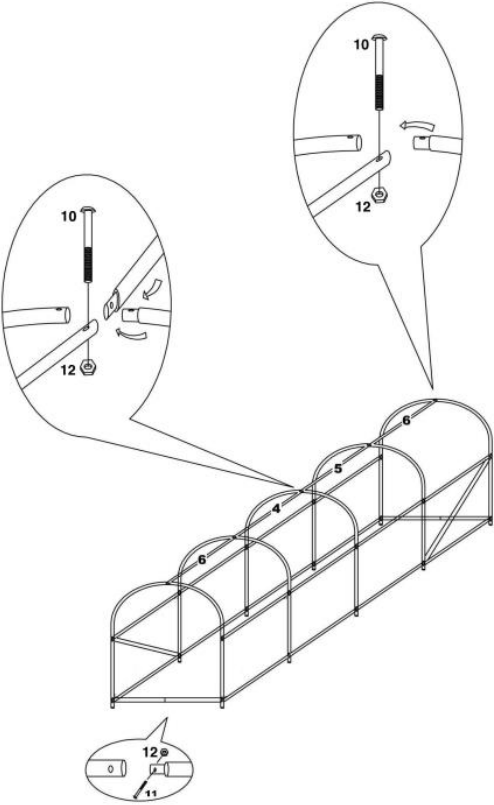
ETAPE 1 :



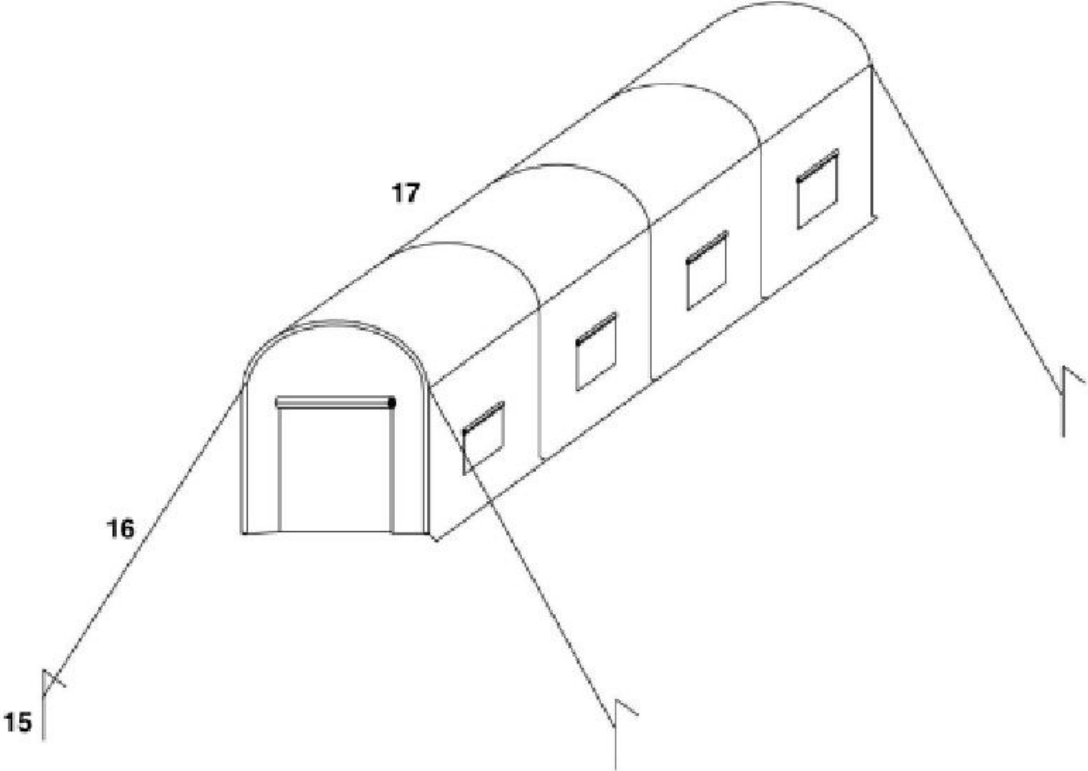
ETAPE 2 :



ETAPE 3 :



INSTALLATION DE LA BÂCHE



Félicitation votre serre est montée !

GARANTIES

Votre produit bénéficie des garanties énoncées ci-après pour tout usage normal d'utilisation et en ayant respecté les instructions de montage. La garantie n'est pas valable contre les intempéries.

Au-delà de la période de garantie, il vous est possible de consulter le site internet pour d'éventuelles pièces détachées ou accessoires.

Garanties légales :

Article L.217-4 du code de la consommation : Le vendeur livre un bien conforme au contrat et répond des défauts de conformité existant lors de la délivrance. Il répond également des défauts de conformité résultant de l'emballage, des instructions de montage ou de l'installation lorsque celle-ci a été mise à sa charge par le contrat ou a été réalisée sous sa responsabilité.

Article L.217-5 du code de la consommation : le bien est conforme au contrat si :

1/ S'il est propre à l'usage habituellement attendu d'un bien semblable et, le cas échéant : s'il correspond à la description donnée par le vendeur et possède les qualités que celui-ci a présentées à l'acheteur sous forme d'échantillon ou de modèle ; s'il présente les qualités qu'un acheteur peut légitimement attendre eu égard aux déclarations publiques faites par le vendeur, par le producteur ou par son représentant, notamment dans la publicité ou l'étiquetage ;

2/ Ou s'il présente les caractéristiques définies d'un commun accord par les parties ou est propre à tout usage spécial recherché par l'acheteur, porté à la connaissance du vendeur et que ce dernier a accepté.

Article L.217-12 code de la consommation : l'action résultant du défaut de conformité se prescrit par deux ans à compter de la délivrance du bien.

Article L.217-16 code de la consommation : Lorsque l'acheteur demande au vendeur, pendant le cours de la garantie commerciale qui lui a été consentie lors de l'acquisition ou de la réparation d'un bien meuble, une remise en état couverte par la garantie, toute période d'immobilisation d'au moins sept jours viennent s'ajouter à la durée de la garantie qui restait à courir.

Cette période court à compter de la demande d'intervention de l'acheteur ou de la mise à disposition pour réparation du bien en cause, si cette mise à disposition est postérieure à la demande d'intervention.

Article 1641 du Code Civil : Le vendeur est tenu de la garantie à raison des défauts cachés de la chose vendue qui la rendent impropre à l'usage auquel on la destine ou qui diminuent tellement cet usage que l'acheteur ne l'aurait pas acquise ou n'en aurait donné qu'un moindre prix s'il les avait connus. La garantie s'applique uniquement aux défauts déjà présents à la date de la livraison du produit. La garantie légale de conformité s'applique indépendamment de la garantie commerciale

Garantie commerciale :

Nos produits bénéficient d'une garantie commerciale de 1 an à compter de la date de livraison, dans des conditions normales d'utilisation. La garantie est limitée à l'échange du produit ou à la livraison des pièces détachées, sous réserve de la présentation de la facture d'achat par l'acheteur. La garantie ne couvre pas les détériorations dues à une négligence, une mauvaise utilisation, à un mauvais entretien ou à l'usure naturelle du produit. Cette garantie n'exclut pas les garanties légales de conformité et de vices cachés.

GARANTIE COMMERCIALE

Toutes les pièces JT2D achetées directement sur notre site	Tous les produits achetés chez l'un de nos revendeurs en ligne
2 ANS	1 AN
À PARTIR DE LA DATE DE LIVRAISON	



SERVICE APRÈS-VENTE

Notre équipe de conseillers et d'experts en service après-vente sont là pour répondre à vos questions en Français.

N'hésitez pas à nous contacter, du lundi au vendredi, de 9h à 17h :

Téléphone au : +33 (0) 974594264

Email : contact@eurospen.com

Adresse :

22 rue de l'Industrie ZI des Joncaux

64700 Hendaye

France

ANNEXES

Les pièces mentionnées dans le tableau ci-dessous sont déjà assemblées sur le produit à réception ou correspondent à un ensemble de pièce. Ne pas les prendre en compte dans l'inventaire des pièces à réception de votre colis.

N°Pièce	Libellé	Qte	Commentaires